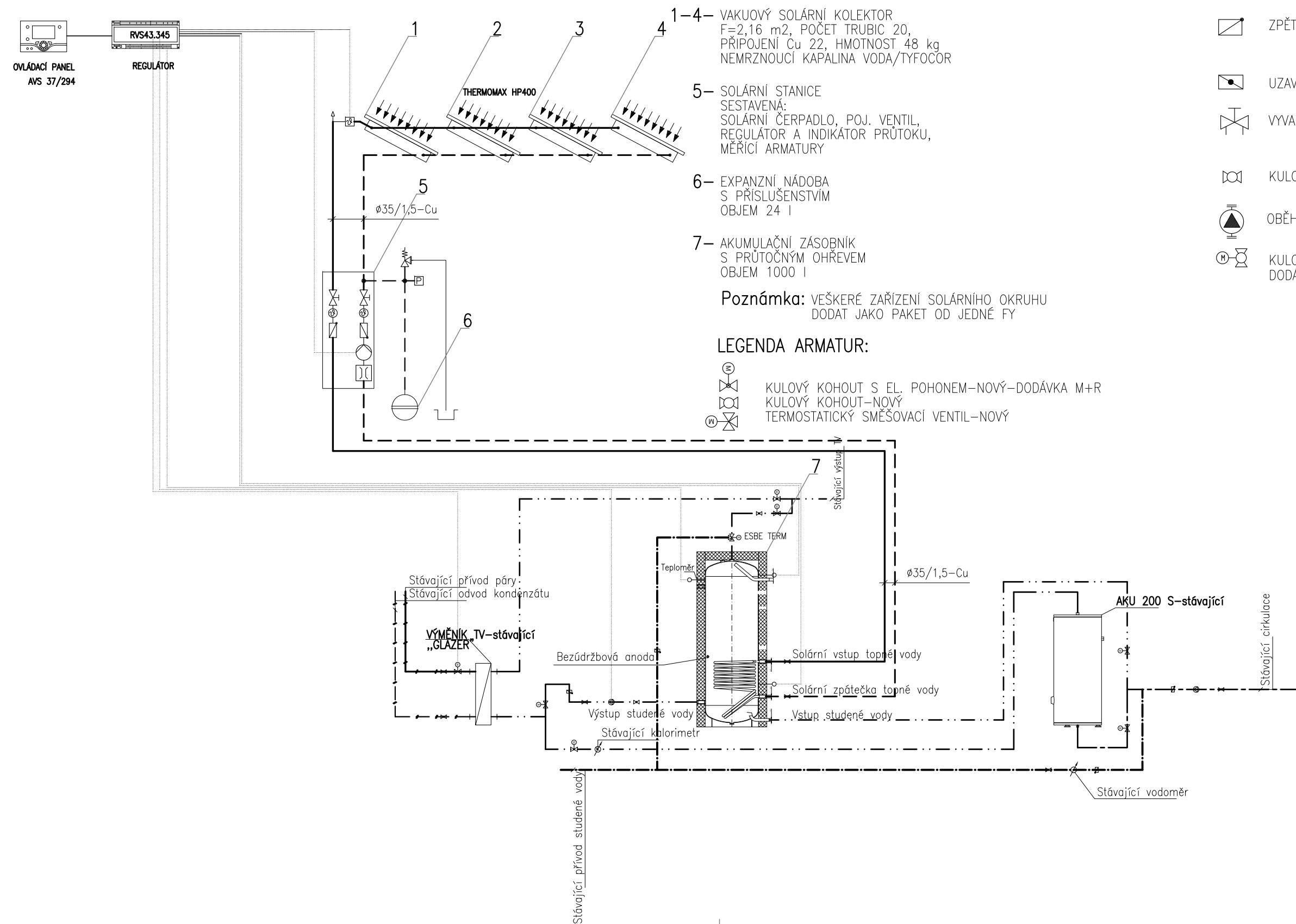















SCHEMA PROPOJENÍ OHŘEVU TV – VS
STÁVAJÍCÍ OHŘEV/SOLÁRNÍ OHŘEV

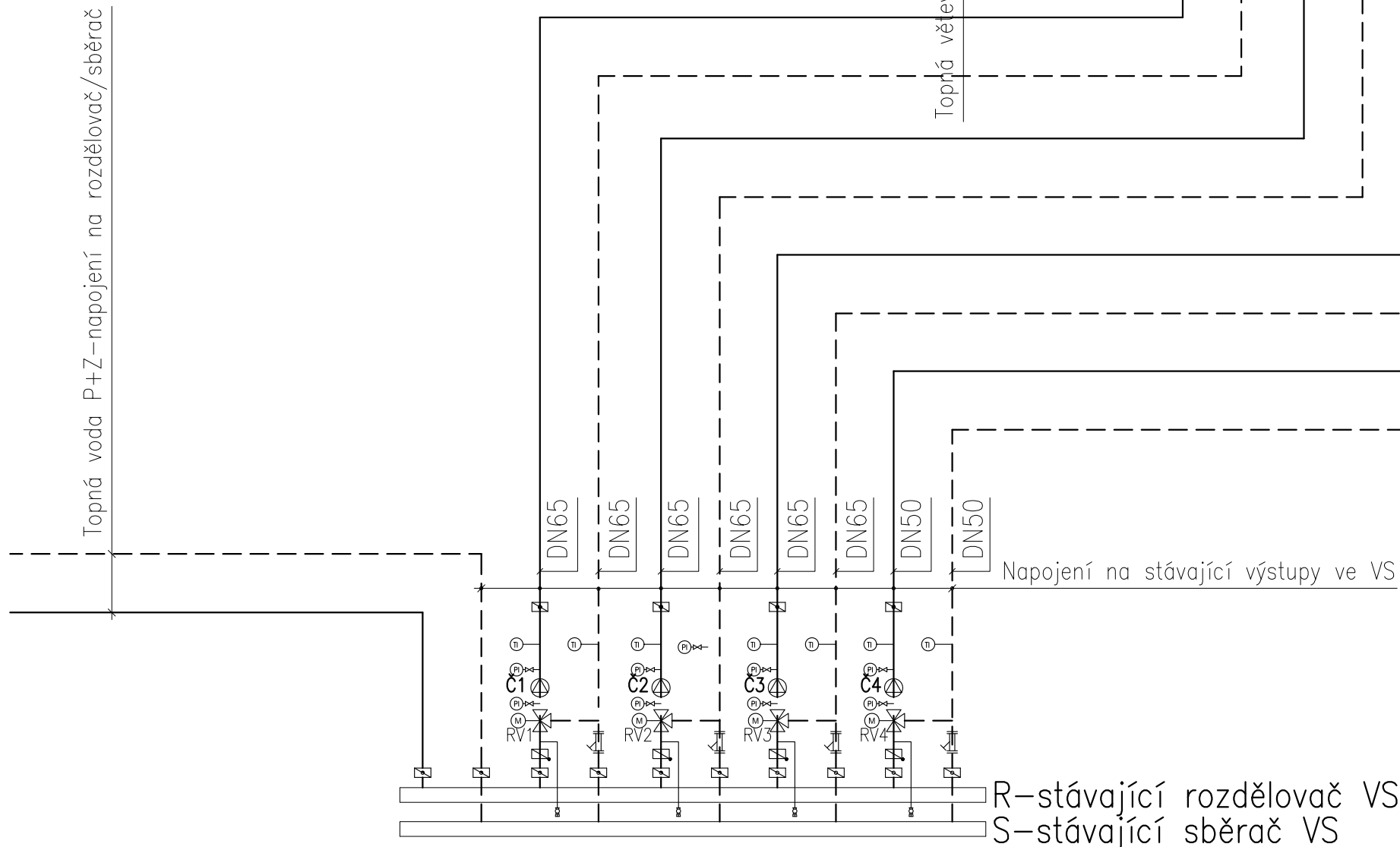


LEGENDA POTRUBÍ:


- TEPLOVODNÍ POTRUBÍ PŘÍVODNÍ 75°C
- - - - - TEPLOVODNÍ POTRUBÍ ZPĚTNÉ 60°C

LEGENDA ARMATUR:

- | | | | |
|---|---|---|---|
|  | FILTR – STÁVAJÍCÍ |  | MĚŘIČ TEPLA MAGNETICKO INDUKČNÍ – STÁVAJÍCÍ |
|  | ZPĚTNÁ Klapka – STÁVAJÍCÍ |  | TROJCESTNÝ REGUL. VENTIL STÁVAJÍCÍ |
|  | UZAVÍRACÍ Klapka – STÁVAJÍCÍ |  | TEPLOMĚR |
|  | VYVÁŽOVACÍ VENTIL – NOVÝ |  | MANOMETER |
|  | KULOVÝ KOHOUT – NOVÝ |  | VYPOUŠTĚCÍ KOHOUT – NOVÝ |
|  | OBĚHOVÉ ČERPADLO – STÁVAJÍCÍ |  | ODVZDUŠŇOVACÍ NÁDOBA – NOVÁ |
|  | KULOVÝ KOHOUT S EL. POHONEM – NOVÝ
DODÁVKA M+R | | |



SCHEMA ZAPOJENÍ STÁVAJÍCÍCH TOPNÝCH VĚTVÍ – VS
JEDNOTLIVÉ PAVILONY



Vypracoval:	Zodp. projektant:	HIP:	KTS-CZ, s.r.o. Kancelář technických specializací Závodu Míru 578/5 360 17 Karlovy Vary tel.: 353 505 025 e-mail: kts-cz@kts-cz.cz	
Vladimír Štädler	Ing. Ondřej Košina	Jiří Brož		
Investor:			Formát	4 A4
Město Nejdek, nám.Karla IV. 239, 362 21 Nejdek				
Akce:			Datum	11/2017
Rekonstrukce vnitřních rozvodů ZTI a ÚT v pavilonech 1 a 2, dílnách a tělocvičně ZŠ Karlovarská, Nejdek D.1.4.b - Vytápění			Účel	DPS-R1□
			Č. zakázky	1605028.1
Obsah výkresu:			Měřítka	Č. výkresu
Schéma topného systému			-	D. 1. 4. b-11