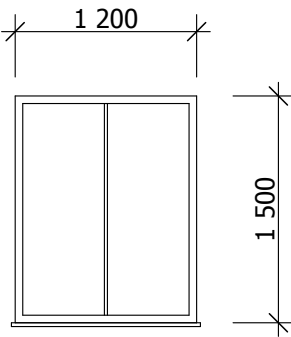
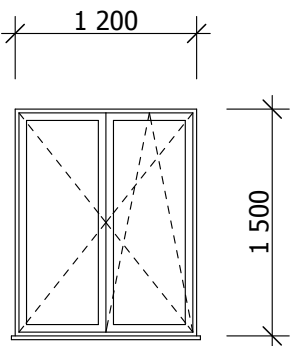
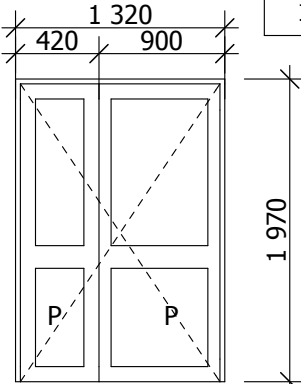
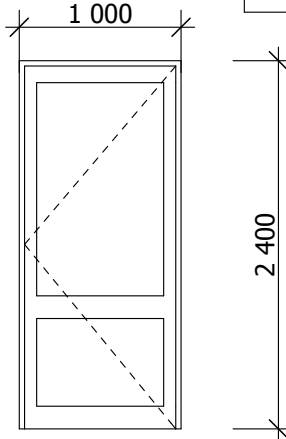



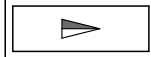
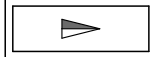



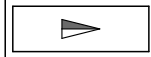




Označení na výkrese	schématické zobrazení popis	rozměry [mm]	počet kusů				celkem	zasklení	barevný odstín	
			podlaží							
			1.PP	1.NP	2.NP	3.NP				
01	 okno plast pevné	1200x1500	-	9	-	-	9	izolační dvojsklo - teplý rámeček	RALL 9010	plast pětikomorový izolační dvojsklo 4-18-4 U _w = 1,2 W/m²K teplý rámeček swisspacer
02	 okno plast dvoukřídle otevíravé + výklopné	1200x1500	-	6	-	-	6	izolační dvojsklo - teplý rámeček	RALL 9010	plast pětikomorový izolační dvojsklo 4-18-4 U _w = 1,2 W/m²K teplý rámeček swisspacer

Označení na výkrese	schématické zobrazení popis	rozměry [mm]	počet kusů				celkem	zasklení	barevný odstín			
			podlaží									
			1.PP	1.NP	2.NP	3.NP						
10P	<div></div> <div>dveře hliníkové do hliníkové zárubně s požární odolností EIC2 30DP1 - extrentrické dveřní křídlo - průchod min.900 mm spodní díl plná výplň - oboustranné madlo</div>	1320x1970	-	1	-	-	1	dvojsklo + plná výplň	RAL 9010	dveře s požární odolností EIC2 30DP1 dvojsklo + plná výplň dveře vybavené samozavíračem otevírání pravé - dovnitř		
11L	<div></div> <div>dveře vstupní hliníkový profil dveřní křídlo opatřeno panikovým kováním</div>	1000x2400	-	1	-	-	1			izolační dvojsklo - teplý rámeček + plná výplň	RAL 9010	hliníkový profil izolační dvojsklo 4-18-4 U _d = 1,2 W/m²K dveře vybavené samozavíračem nízký AL práh otevírání levé - ven

POZNÁMKA	
	okna: plastový pětikomorový rám, izolační dvojsklo 4-18-4, U _w = 1,10 W/m²K
	dveře vnější: hliníkový profil s přerušeným tepelným mostem, U _d = 1,20 W/m²K
	okna + dveře vnější : dvojité těsnění, hliníková okapnice, teplý rámeček swisspacer
	požadovaná záruka na komplety oken a dveří 10 let
	celoobvodové kování, mikroventilace, u oken pojistka otevírání
	rozměry výplní otvorů jsou uvedeny jako skladebné - nutno zaměřit na stavbě
	všechny výplně barva bílá RAL 9010
	vnější okapnice hliníkové - barva RAL 9010 - šíře 210 mm
	vnitřní parapety laminované s oblým čelem - šířka cca 350 mm (nutno upřesnit dle šířky rámu okna)
	pozice oken a dveří při pohledu zevnitř budovy



PROJEKTOVÁ KANCELÁŘ PS

PROJEKTOVÁ KANCELÁŘ PS , Bří Čapků 550 , 362 21 Nejdek
Ing. Irena Pichlová

Ing. IRENA PICHLOVÁ, Smetanova 467, 362 21 Nejdek, - Tel. 353 618 892, 775 252 580, e-mail: pichlova.irena@seznam.cz

Zodpovědný projektant:
Ing.Irena Pichlová

Kreslil:
Ing.Irena Pichlová

Podpis:

Kraj: Karlovarský

Obec: Nejdek

Objednatel:

Město Nejdek, nám. Karla IV. 239, 362 21 Nejdek

Číslo zakázky: PS 25.2017

Datum: 11.2017

Alce: ZŠ KARLOVARSKÁ, NEJDEK - PŘESTAVBA SPOJOVACÍ CHODBY

Část: D.1.1. ARCHITEKTONICKO-STAVEBNÍ ŘEŠENÍ

Výkres: D.1.1.9. Výpis oken a dveří

Stupeň: DPS - R1

Souprava:

Formát: 3 x A4

Měřítko: 1:50

AutORIZACE :