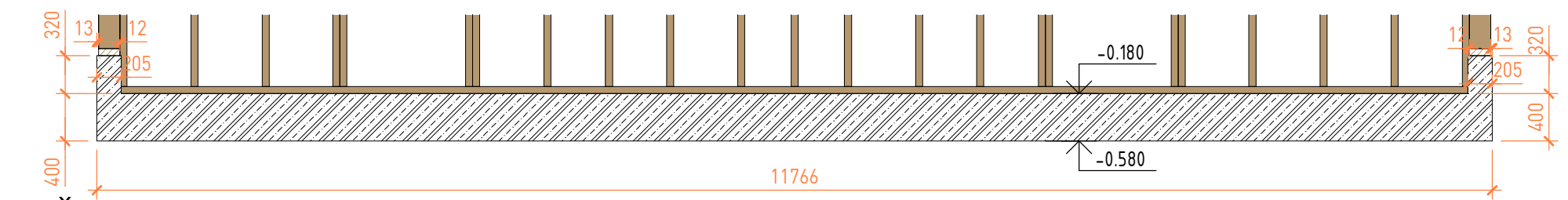
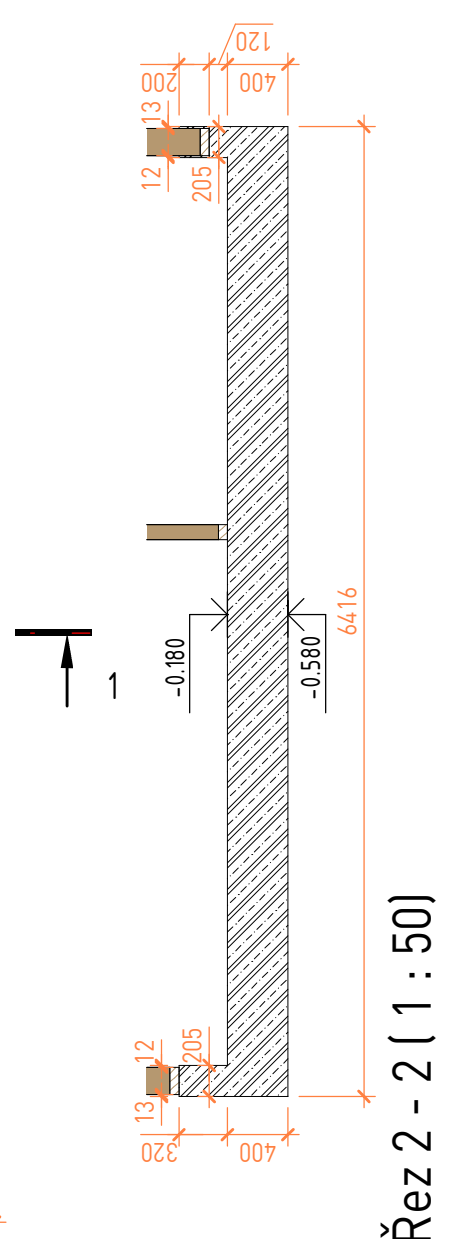


Základová deska(1 : 50)



Řez 1 - 1 (1 : 50)



Řez 2 - 2 (1 : 50)

- LEGENDA**
- VODOROVNÉ KONSTRUKCE PŘÍSLUŠNÉHO PODLAŽÍ
 - ŽELEZOBETON ŘEZU
 - DŘEVO V ŘEZU

MATERIÁLY:
Dřevo C24
Beton C30/37 XC3

HLAVNÍ PRVKY SVISLÉ
Sloupky fošny 60/180 resp. 60/100, lokálně zdvojené, případně trojené.
Prahy fošny 60/180
Horní rám 2xfošny 60/180

POZNÁMKY:

- Výkres nosné konstrukce je nutné číst s výkresy architektonicko-stav. části. V případě nesrovnalostí je třeba kontaktovat hlavního inženýra projektu a vyjasnit rozdíly.
- Z výkresu není dovoleno odměřovat, pokud chybí kóta, je nutné se dotázat projektanta.
- Nedílnou součástí je technická zpráva a statické posouzení.
- Tento výkres slouží pouze pro účely stavebního řízení, není určen k realizaci.

STATICKE POZNÁMKY:

- Konstrukce bude zavětrována pomocí záklopů z sádrovláknitých desek nebo desek typu OSB – dle skladby. Způsob kladení a upevnění bude určen v DPS.
- Kotvení dřevostavby bude realizováno pomocí chemických kotev. Tahové kotvy pro smykové stěny budou navrženy v DPS.
- Spoje dřevěných konstrukcí budou navrženy v DPS.



Spolufinancováno
Evropskou unií

Ministerstvo životního prostředí



SOKOLOVSKÁ
UHELNÁ



SOKOLOVSKÁ
UHELNÁ

Sokolovská uhelná, právní nástupce, a.s.
Staré náměstí 69, 356 01 Sokolov
IČO: 26348349
DIČ: CZ699001005



ARTECH

PROJEKTOVÁ PŘÍPRAVA A REALIZACE STAVEB

ARTECH spol. s r. o.
Václavské náměstí 819/43, 110 00 Praha 1
Adresa pro doručování : Žižkova 152, 436 01 Litvínov
E-mail: artechi@artech.cz, tel. 476 111 782

Hlavní projektant
ing. Jaroslav Henzl

Zodpovědný projektant
Ing. Boris Navrátil

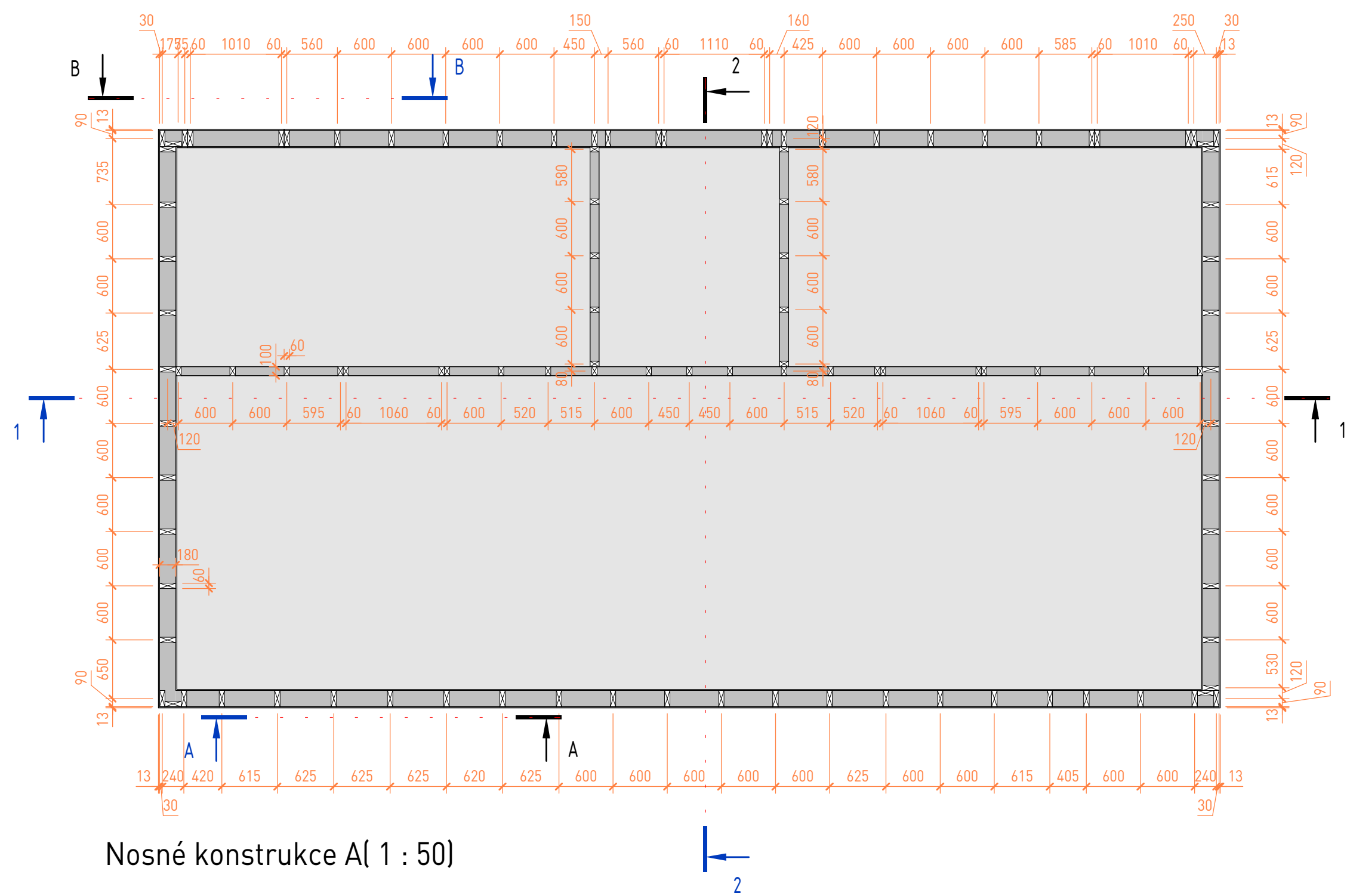
Vypracoval
Ing. Konstantyn Katrynets



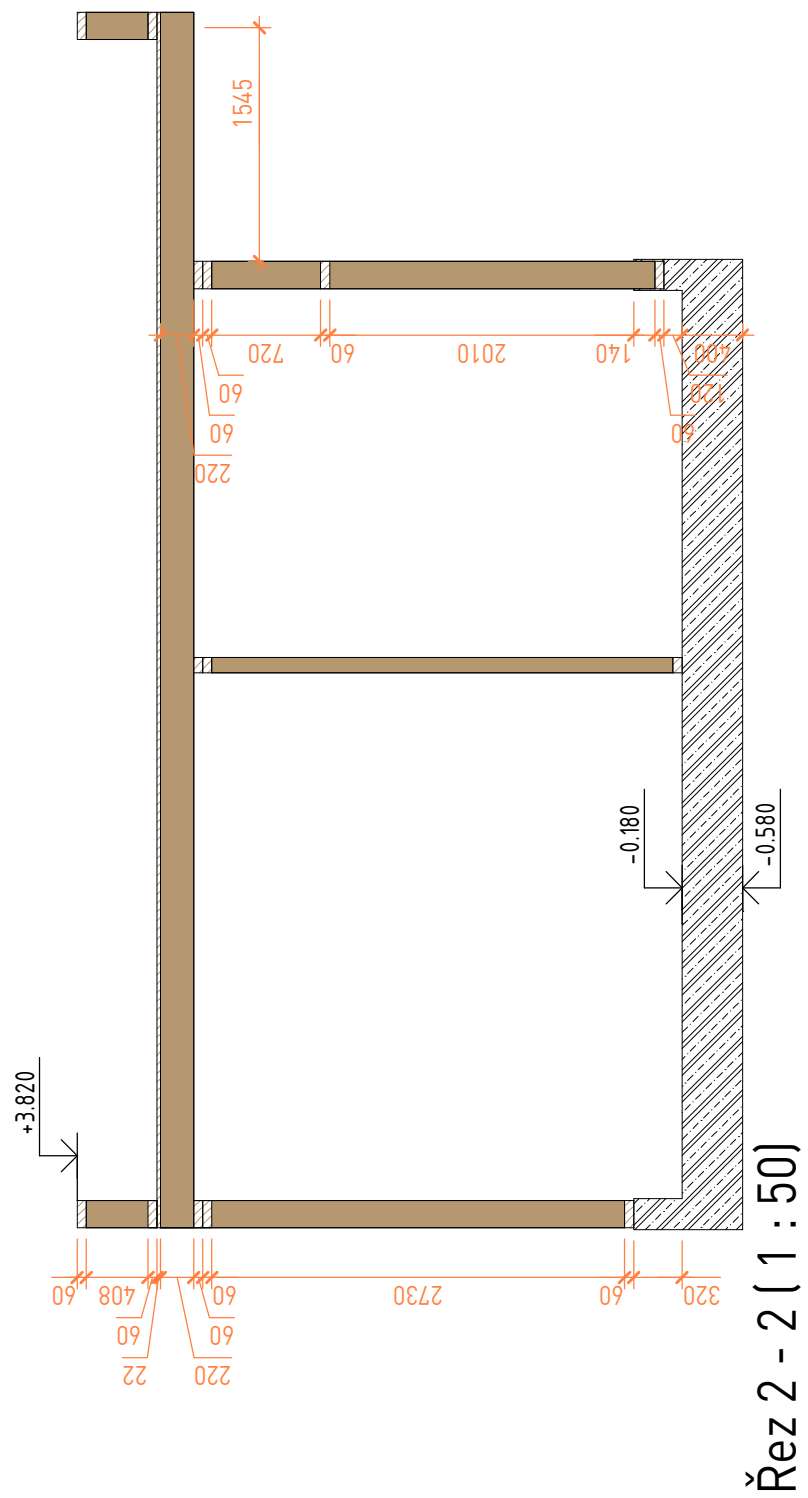
UDRŽITELNÁ REVITALIZACE A RESOCIALIZACE LOKALITY MEDARD

registrační číslo SFŽP
CZ.10.01.01/00/22_001/0000144

2.3.2.4.02	SO 02 - HYGIENICKÉ ZÁZEMÍ P 01	č. zakázky2264
D	DOKUMENTACE OBJEKTŮ	stupeň PD DSP
D.2	ZÁKLADNÍ STAVEBNĚ KONSTRUKČNÍ ŘEŠENÍ	datum08/24
D.2.3	VÝKRESOVÁ ČÁST	formátA2
		měřítko1:50
D.2.3.01	Základová deska	č. (ozn.) dokumentu01



Nosné konstrukce A(1 : 50)



- LEGENDA
- VODOROVNÉ KONSTRUKCE PŘÍSLUŠNÉHO PODLAŽÍ
 - ŽELEZOBETON ŘEZU
 - DŘEVO V ŘEZU

MATERIÁLY:
Dřevo C24
Beton C30/37 XC3

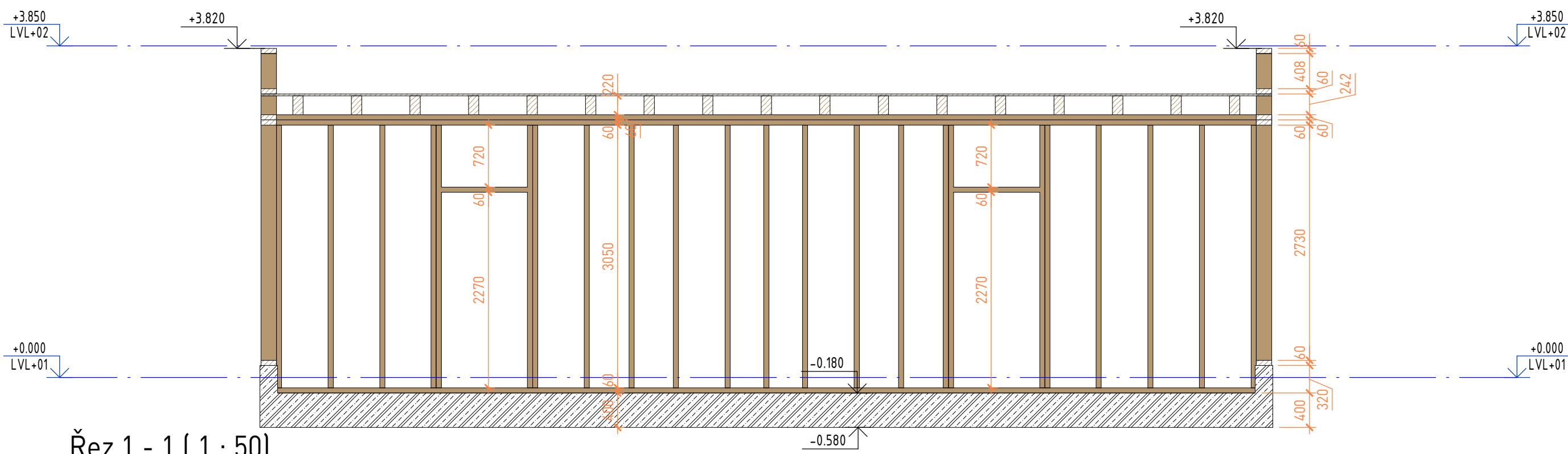
HLAVNÍ PRVKY SVISLÉ
Sloupky fošny 60/180 resp. 60/100, lokálně zdvojené, případně trojené.
Prahy fošny 60/180
Horní rám 2x fošny 60/180

POZNÁMKY:

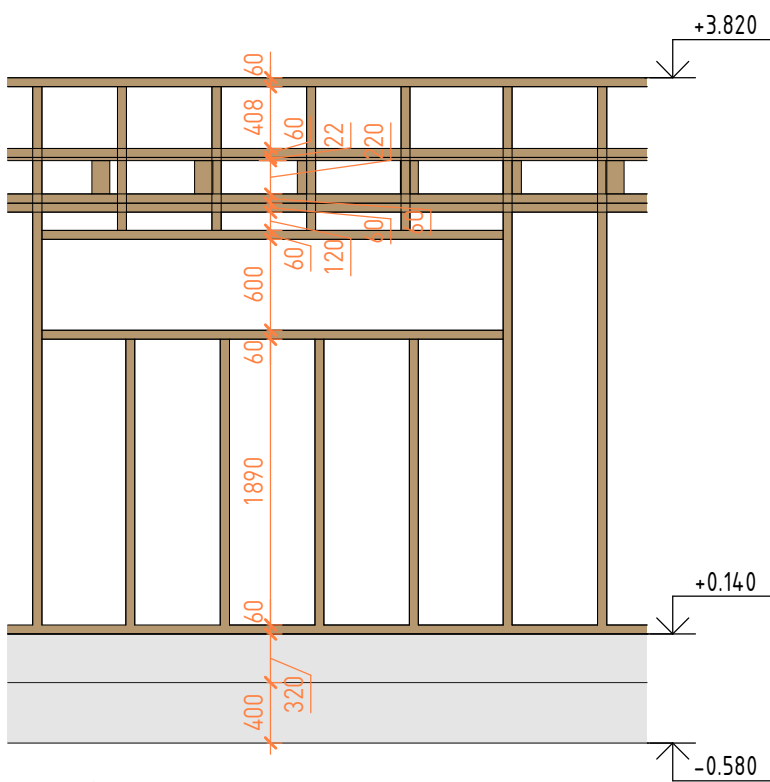
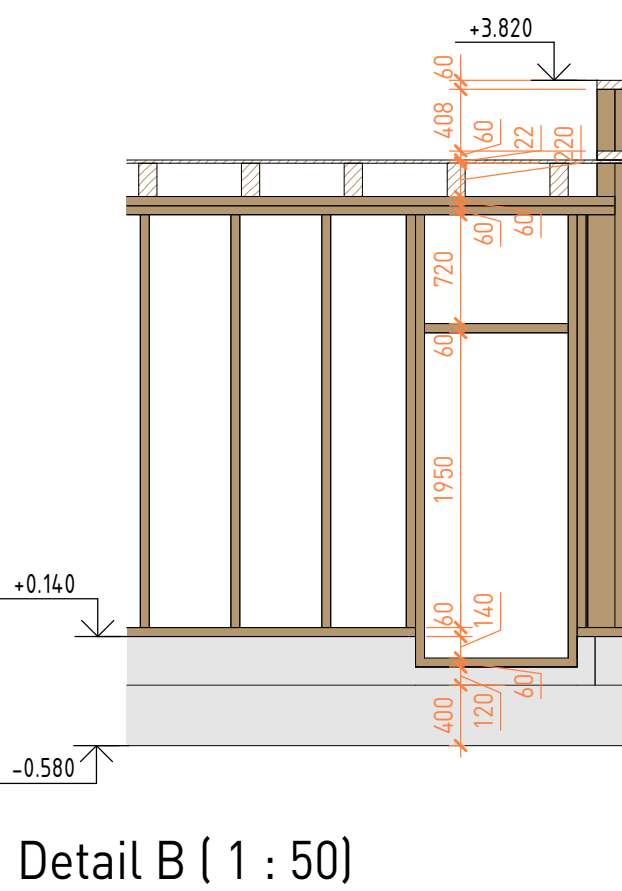
- Výkres nosné konstrukce je nutné číst s výkresy architektonicko-stav. částí. V případě nesrovnalostí je třeba kontaktovat hlavního inženýra projektu a vyjasnit rozdíly.
- Z výkresu není dovoleno odměřovat, pokud chybí kóta, je nutné se dotázat projektanta.
- Nedílnou součástí je technická zpráva a statické posouzení.
- Tento výkres slouží pouze pro účely stavebního řízení, není určen k realizaci.

STATICKÉ POZNÁMKY:

- Konstrukce bude zavětrována pomocí záklopů z sádrovláknitých desek nebo desek typu OSB – dle skladby. Způsob kladení a upevnění bude určen v DPS.
- Kotvení dřevostavby bude realizováno pomocí chemických kotev. Tahové kotvy pro smykové stěny budou navrženy v DPS.
- Spoje dřevěných konstrukcí budou navrženy v DPS.



Řez 1 - 1 (1 : 50)



Detail A (1 : 50)



Spolufinancováno
Evropskou unií



Ministerstvo životního prostředí



SOKOLOVSKÁ
UHELNÁ



SOKOLOVSKÁ
UHELNÁ

Sokolovská uhelná, právní nástupce, a.s.
Staré náměstí 69, 356 01 Sokolov
IČO: 26348349
DIČ: CZ699001005



ARTECH

PROJEKTOVÁ PŘÍPRAVA A REALIZACE STAVBY

ARTECH spol. s r. o.
Václavské náměstí 819/43, 110 00 Praha 1
Adresa pro doručování : Žitkova 152, 436 01 Litvínov
E-mail: artech@artech.cz, tel. 476 111 782

Hlavní projektant
ing. Jaroslav Henzl

Zodpovědný projektant
Ing. Boris Navrátil

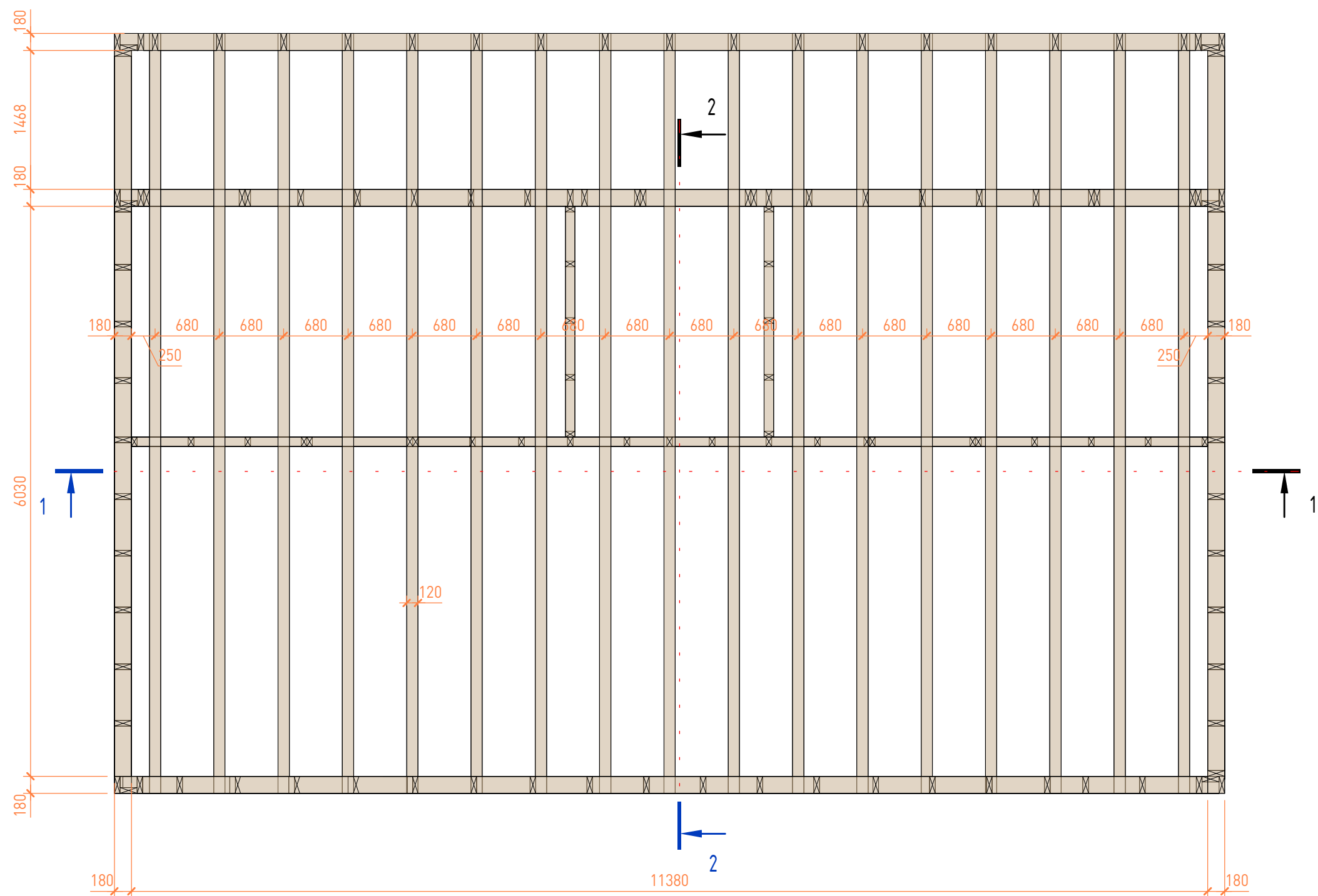
Vypracoval
Ing. Konstantyn Katrynets



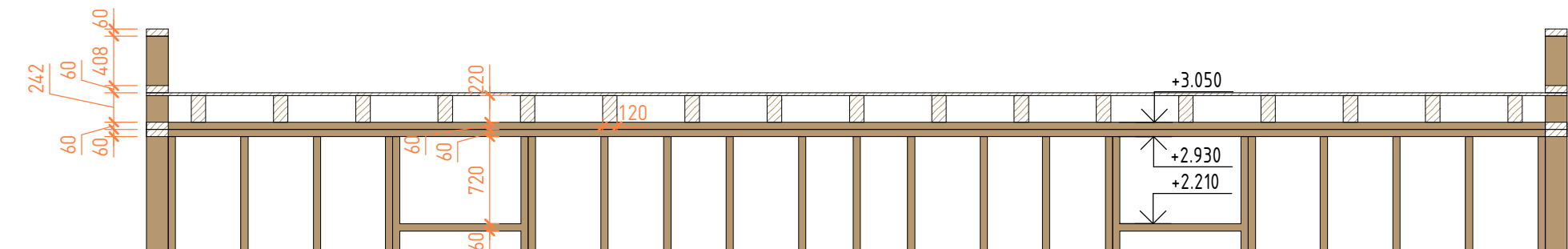
UDRŽITELNÁ REVITALIZACE A RESOCIALIZACE LOKALITY MEDARD

registrační číslo SFŽP
CZ.10.01.01/00/22_001/0000144

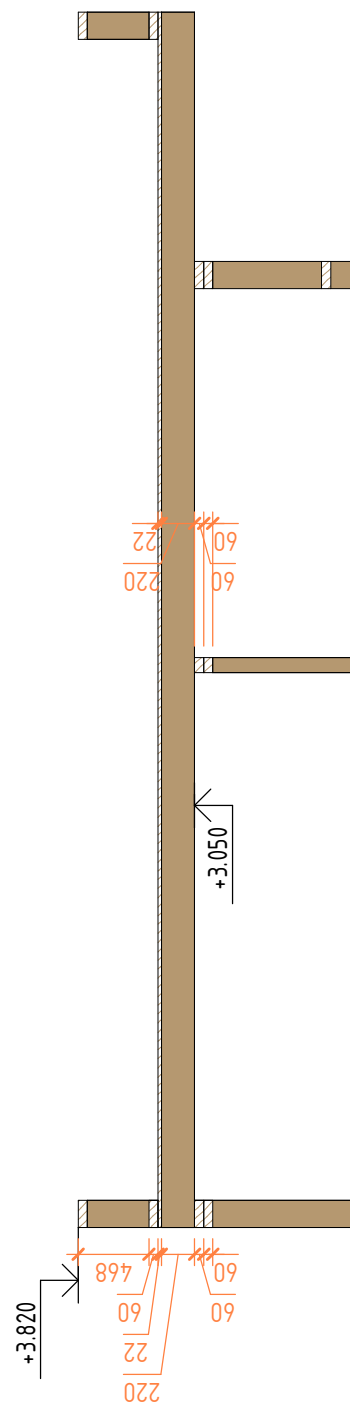
2.3.2.4.02	S0 02 - HYGIENICKÉ ZÁZEMÍ P 01	č. zakázky	2264
D	DOKUMENTACE OBJEKTŮ	stupeň PD	DSP
D.2	ZÁKLADNÍ STAVEBNÍ KONSTRUKČNÍ ŘEŠENÍ	datum	08/24
D.2.3	VÝKRESOVÁ ČÁST	formát	A1
		měřítko	1:50
D.2.3.02	Nosné konstrukce A	č. lozn. J dokumentu	02



Nosné konstrukce B(1 : 50)



Řez 1 - 1 (1 : 50)



Řez 2 - 2 (1 : 50)

- LEGENDA
- VODOROVNÉ KONSTRUKCE PŘÍSLUŠNÉHO PODLAŽÍ
 - ŽELEZOBETON ŘEZU
 - DŘEVO V ŘEZU

MATERIÁLY:
Dřevo C24
Beton C30/37 XC3

HLAVNÍ PRVKY SVISLÉ
Sloupky fošny 60/180 resp. 60/100, lokálně zdvojené, případně trojené.
Prahy fošny 60/180
Horní rám 2xfošny 60/180


POZNÁMKY:

- Výkres nosné konstrukce je nutné číst s výkresy architektonicko-stav. části. V případě nesrovnalostí je třeba kontaktovat hlavního inženýra projektu a vyjasnit rozdíly.
- Z výkresu není dovoleno odměřovat, pokud chybí kóta, je nutné se dotázat projektanta.
- Nedílnou součástí je technická zpráva a statické posouzení.
- Tento výkres slouží pouze pro účely stavebního řízení, není určen k realizaci.

STATICKE POZNÁMKY:

- Konstrukce bude zavětrována pomocí záklopů z sádrovláknitých desek nebo desek typu OSB – dle skladby. Způsob kladení a upevnění bude určen v DPS.
- Kotvení dřevostavby bude realizováno pomocí chemických kotev. Tahové kotvy pro smykové stěny budou navrženy v DPS.
- Spoje dřevěných konstrukcí budou navrženy v DPS.

Souřadný systém S-JTSK
Výškový systém Bpv




Spolufinancováno
Evropskou unií



Ministerstvo životního prostředí



SOKOLOVSKÁ
UHELNÁ



SOKOLOVSKÁ
UHELNÁ

Sokolovská uhelná, právní nástupce, a.s.
Staré náměstí 69, 356 01 Sokolov
IČO: 26348349
DIČ: CZ699001005



ARTECH
PROJEKTOVÁ PŘÍPRAVA A REALIZACE STAVBY

ARTECH spol. s r. o.
Václavské náměstí 819/43, 110 00 Praha 1
Adresa pro doručování : Žitkova 152, 436 01 Litvínov
E-mail: artechi@artech.cz, tel. 476 111 782

Hlavní projektant
ing. Jaroslav Henzl

Zodpovědný projektant
Ing. Boris Navrátil

Vypracoval
Ing. Konstantyn Katrynets



UDRŽITELNÁ REVITALIZACE A RESOCIALIZACE LOKALITY MEDARD

registrační číslo SFŽP
CZ.10.01.01/00/22_001/0000144

2.3.2.4.02	SO 02 - HYGIENICKÉ ZÁZEMÍ P 01	č. zakázky 2264
D D.2 D.2.3	DOKUMENTACE OBJEKTŮ ZÁKLADNÍ STAVEBNÉ KONSTRUKČNÍ ŘEŠENÍ VÝKRESOVÁ ČÁST	stupeň PD DSP
		datum 08/24
		formát A2
		měřítko 1:50
D.2.3.03	Nosné konstrukce B	č. [ozn.] dokumentu 03